








Foto produktu	Model	Popis	Nosnost Kapacita	Cena MO v Kč
	MBA-15	Palet.vidle, samovyvažovací, výška 130 cm	1500 kg	15500
	MBA-20	Palet.vidle, samovyvažovací, výška 130 cm	2000 kg	17300
	MBA-15-160	Palet.vidle, samovyvažovací, výška 160 cm	1500 kg	17500
	MBA-20-160	Palet.vidle, samovyvažovací, výška 160 cm	2000 kg	18900
	MBACR-15	Palet.vidle, převěšované, výška 130 cm	1500 kg	15500
	MBACR-20	Palet.vidle, převěšované, výška 130 cm	2000 kg	17300
	MBACR-15-160	Palet.vidle, převěšované, výška 160 cm	1500 kg	17500
	MBACR-20-160	Palet.vidle, převěšované, výška 160 cm	2000 kg	18900
	MBRA-15	Palet.vidle, samovyvažovací, výška 160 cm	1500 kg	18900
	MBRA-20	Palet.vidle, samovyvažovací, výška 180 cm	2000 kg	20900
	MBRA-25	Palet.vidle, samovyvažovací, výška 180 cm	2500 kg	24950
	MBR-15	Palet.vidle, převěšované, výška 160 cm	1500 kg	18900
	MBR-20	Palet.vidle, převěšované, výška 180 cm	2000 kg	20900
	MBR-25	Palet.vidle, převěšované, výška 180 cm	2500 kg	24950
	MBL-A10	Palet.vidle, samovyvažovací, výška 150 cm	1000 kg	12900
	MBL-R10	Palet.vidle, převěšované, výška 150 cm	1000 kg	12900
Koše a badie na beton				
	C-35	Koš na beton, přímé - středové vyústění	350 Lt.	11400
	C-50	Koš na beton, přímé - středové vyústění	500 Lt.	12500
	C-60	Koš na beton, přímé - středové vyústění	600 Lt.	14350
	C-80	Koš na beton, přímé - středové vyústění	800 Lt.	22500
	C-99	Koš na beton, přímé - středové vyústění	1000 Lt.	24900
	C-150	Koš na beton, přímé - středové vyústění	1500 Lt.	35320
	CL-35	Koš na beton, vyústění boční - skluzavka	350 Lt.	13850
	CL-50	Koš na beton, vyústění boční - skluzavka	500 Lt.	14950
	CL-60	Koš na beton, vyústění boční - skluzavka	600 Lt.	17950
	CL-80	Koš na beton, vyústění boční - skluzavka	800 Lt.	25650
	CL-99	Koš na beton, vyústění boční - skluzavka	1000 Lt.	27900
	CL-150	Koš na beton, vyústění boční - skluzavka	1500 Lt.	39500

Foto produktu	Model	Popis	Nosnost Kapacita	Cena MO v Kč
	CT-50	Badie na beton, gumový rukáv, výpust pružina	500 Lt.	21000
	CT-80	Badie na beton, gumový rukáv, výpust pružina	800 Lt.	28800
	CT-99	Badie na beton, gumový rukáv, výpust pružina	1000 Lt.	30500
	CT-150	Badie na beton, gumový rukáv, výpust pružina	1500 Lt.	39900
	BCF-50	Koš na beton, přímé - středové vyústění	500 Lt.	20500
	BCF-99	Koš na beton, přímé - středové vyústění	1000 Lt.	35800
	BCF-75L	Badie na beton, ležatá, gumový rukáv	750 Lt.	34500
	BCF-99L	Badie na beton, ležatá, gumový rukáv	1000 Lt.	39500
	BF-50	Koš na beton pro VZV, vyústění skluzavka	500 Lt.	29500
	BF-75	Koš na beton pro VZV, vyústění skluzavka	750 Lt.	34900
	BF-99	Koš na beton pro VZV, vyústění skluzavka	1000 Lt.	39800
	BC-80	PROFI Badie na beton, ležatá, gum.rukáv	800 Lt.	49500
	BC-99	PROFI Badie na beton, ležatá, gum.rukáv	1000 Lt.	58900
	BC-150	PROFI Badie na beton, ležatá, gum.rukáv	1500 Lt.	69900
	BC-200	PROFI Badie na beton, ležatá, gum.rukáv	2000 Lt.	84900
	BCE-80	PROFI Badie na beton, gumový rukáv	800 Lt.	49900
	BCE-99	PROFI Badie na beton, gumový rukáv	1000 Lt.	57500
	BCE-150	PROFI Badie na beton, gumový rukáv	1500 Lt.	71500
	BCE-200	PROFI Badie na beton, gumový rukáv	2000 Lt.	83800
	BC-80V	PROFI Badie na beton, ovl.kolem, gum.rukáv	800 Lt.	56600
	BC-99V	PROFI Badie na beton, ovl.kolem, gum.rukáv	1000 Lt.	62500
	BC-150V	PROFI Badie na beton, ovl.kolem, gum.rukáv	1500 Lt.	73300
	BC-200V	PROFI Badie na beton, ovl.kolem, gum.rukáv	2000 Lt.	88600
	BCE-80V	PROFI Badie na beton, ovl.kolem, gum.rukáv	800 Lt.	53800
	BCE-99V	PROFI Badie na beton, ovl.kolem, gum.rukáv	1000 Lt.	59900
	BCE-150V	PROFI Badie na beton, ovl.kolem, gum.rukáv	1500 Lt.	74100
	BCE-200V	PROFI Badie na beton, ovl.kolem, gum.rukáv	2000 Lt.	89600
	BCE-80P	PROFI Badie s obslužnou plošinou, gum.rukáv	800 Lt.	68800
	BCE-99P	PROFI Badie s obslužnou plošinou, gum.rukáv	1000 Lt.	89500
	BCE-150P	PROFI Badie s obslužnou plošinou, gum.rukáv	1500 Lt.	103900
	BCE-200P	PROFI Badie s obslužnou plošinou, gum.rukáv	2000 Lt.	114900

Foto produktu	Model	Popis	Nosnost Kapacita	Cena MO v Kč
	BCE-99R	PROFI Badie na beton, dálkové ovládání, dosah 100 mt, hydral.píst, vibrátor, gum.rukáv	1000 Lt.	175700
	BCE-150R	PROFI Badie na beton, dálkové ovládání, dosah 100 mt, hydral.píst, vibrátor, gum.rukáv	1500 Lt.	188100
	BCE-200R	PROFI Badie na beton, dálkové ovládání, dosah 100 mt, hydral.píst, vibrátor, gum.rukáv	2000 Lt.	202200
	BCE-300R	PROFI Badie na beton, dálkové ovládání, dosah 100 mt, hydral.píst, vibrátor, gum.rukáv	3000 Lt.	215800
	MCE-50	Koš na beton pro VZV nebo manipulátor	500 Lt.	26900
	MCE-50T	Nasypka s gumovým rukávem pro MCE-50	2 mt.	4900
	BC-T	Náhradní gum.rukáv k badiím, pr. 200 mm	1 mt.	890
	M-20	Plastový kontejner, vysoce odolný, zvedání i pomocí jeřábu, nosnost 400 kg, 15 kg	200 Lt.	3490
	M30	Kovový kontejner na maltu, vápno, atd., na jeřáb nebo VZV, nosnost 660 kg, 50 kg	330 Lt.	5790
	M-35	Kovový kontejner na maltu, vápno, atd., na jeřáb nebo VZV, nosnost 770 kg, 60 kg	350 Lt.	6150
	M-50	Kovový kontejner na maltu, vápno, atd., na jeřáb nebo VZV, nosnost 1100 kg, 70 kg	500 Lt.	6900
	A-50D	Výklopný kontejner, automatický výklop	500 Lt.	12550
	A-99D	Výklopný kontejner, automatický výklop	1000 Lt.	24850
	A-150D	Výklopný kontejner, automatický výklop	1500 Lt.	29800
	A-50	Výklopný kontejner, výklop na dvě strany	500 Lt.	12300
	A-99	Výklopný kontejner, výklop na dvě strany	1000 Lt.	23850
	T-06	Kontejner pro suť a materiál, nos.132 kg, 18 kg	60 Lt.	3200
	T-08	Kontejner pro suť a materiál, nos.176 kg, 21 kg	80 Lt.	3590
	T-10	Kontejner pro suť a materiál, nos.220 kg, 25 kg	100 Lt.	4100
	T-15	Kontejner pro suť a materiál, nos.330 kg, 30 kg	150 Lt.	5400
	A-99S	Kontejner s výklopným dnem - pákou	1000 Lt.	29300
	A-150S	Kontejner s výklopným dnem - pákou	1500 Lt.	37450
	A-200S	Kontejner s výklopným dnem - pákou	2000 Lt.	47600
	BB-50	Kontejner výklopný pro VZV, na kolečkách	500 Lt.	20950
	BB-99	Kontejner výklopný pro VZV, na kolečkách	1000 Lt.	30900
	BR-50	Kontejner výklopný pro VZV	500 Lt.	26400
	BR-99	Kontejner výklopný pro VZV	1000 Lt.	38800













Foto produktu	Model	Popis	Nosnost Kapacita	Cena MO v Kč
	CPF	Koš na přepravu materiálu, odnímatelný bok	300 kg	10300
	CPF-FS	Koš na přepravu materiálu, odnímatelné dno	300 kg	11400
	CPF-R25	Přepravní koš na materiál, kolečka pr. 250 mm	300 kg	15800
	CPF-R28	Přepravní koš na materiál, kolečka pr. 280 mm	300 kg	17900
	CRM	Přepravní koš pro osoby, určeno pro VZV nebo manipulátor, vhodné pro údržbové a montážní práce, hmotnost 140 kg	240 kg	29500
	CPP-G2C	Závěsná klec-koš na jeřáb, revizní, 2 osoby	500 kg	47900
	CPP-G3C	Závěsná klec-koš na jeřáb, revizní, 3 osoby	600 kg	59950
	CPP-G2A	Závěsná klec-koš na jeřáb, revizní, 2 osoby, možnost odnímatelné střešky	500 kg	59900
	CPP-G3A	Závěsná klec-koš na jeřáb, revizní, 3 osoby, možnost odnímatelné střešky	600 kg	75600
	PA 10-05 LZ	Box na nářadí, pozink, 100x50x65 cm, nos.200 kg	200 Lt.	9100
	PA 18-06 LZ	Box na nářadí, pozink, 180x60x65 cm, nos.200 kg	425 Lt.	9850
	PA-10.05	Box na nářadí, lak, 100x50x65 cm, nosn.300 kg	200 Lt.	10300
	PA-10.10	Box na nářadí, lak, 100x100x65 cm, nosn.600 kg	420 Lt.	12900
	PA-18-06	Box na nářadí, lak, 180x60x65 cm, nosn.400 kg	425 Lt.	13950
	PZC-LH150	Nosič obrubníků na šířku, -29 cm, ruční-strojové	150 kg	3000
	PZC-M	Nosič obrubníků na šířku, -25 cm, ruční-strojové	500 kg	6250
	PZC-ND	Náhradní úchyt gumový pro PZC-LH150, PZC-M	1 ks	290
	PZC-LH200	Nosič obrubníků, manipulace s obrubníkem na délku, ruční - strojová manipulace, rozsah uchopení 500 - 1050 mm, hmotnost 12 kg	200 kg	3000
	PZC-30	Kleště na obruby, schody, bloky,..., 18-35 cm	600 kg	9950
	PZC-40	Kleště na obruby, schody, bloky,..., 28-43 cm	600 kg	11150
	PZC-50	Kleště na obruby, schody, bloky,..., 38-55 cm	400 kg	12200
	PZC-60	Kleště na obruby, schody, bloky,..., 43-62 cm	400 kg	13300
	PZP-0	Svěrka na skruže, jímky, nádrže, 10-50 mm	120 kg	3140
	PZP-1	Svěrka na skruže, jímky, nádrže, 10-100 mm	600 kg	3850
	PZP-2	Svěrka na skruže, jímky, nádrže, 90-150 mm	1200 kg	5490
	PZM-T26	PROFI Kleště na manipulaci s veškerými prefa či betonovými prvky, uchopení 10 - 260 mm !	1200 kg	11900
	PZM-T50	PROFI Kleště na manipulaci s veškerými prefa či betonovými prvky, uchopení 200 - 500 mm !	1200 kg	13950

Foto produktu	Model	Popis	Nosnost Kapacita	Cena MO v Kč
	PZM-F10G	Kleště s otočnými úchyty, uchopení 20-100 mm	1000 kg	13800
	PZM-F25G	Kleště s otočnými úchyty, uchopení 100-250 mm	1000 kg	15900
	PZM-F35G	Kleště s otočnými úchyty, uchopení 200-350 mm	1000 kg	17900
	PZM-NJ	Manipulační kleště New Jersey, manuální mechanismus, určeno na manipulaci středových betonových bloků na silnicích, atd.	4000 kg	99100
	PZL	Kleště na celé palety i s materiálem, manuální, 1000x450x1100 mm, 155 kg	1100 kg	26900
	PZL-M	Kleště na celé palety i s materiálem, manuální, 1000x900x1100 mm, 200 kg	1100 kg	27900
	PZTU-15	Kleště na trubky, kulatinu, 90 - 170 mm	500 kg	7850
	PZTU-30	Kleště na trubky, kulatinu, 240 - 380 mm	500 kg	9900
	PZTU-40	Kleště na trubky, kulatinu, 350 - 480 mm	1000 kg	15400
	PZTU-50	Kleště na trubky, kulatinu, 400 - 560 mm	1000 kg	17650
	PZTU-60	Kleště na trubky, kulatinu, 550 - 680 mm	1000 kg	24750
	PZTU-75	Kleště na trubky, kulatinu, 690 - 800 mm	2000 kg	32900
	PZM-P30	Kleště na kameny, uchopení cca 100-300 mm	500 kg	9950
	PZM-P50	Kleště na kameny, uchopení cca 300-500 mm	1200 kg	16190
	PZM-P99	Kleště na kameny, uchopení cca 500-1000 mm	2000 kg	44750
	MINF-1	Návlačka na vidlici VZV s hákem - jednoduchá	2000 kg	4950
	MINF-2	Návlačka na vidlici VZV s hákem - dvojitá	2000 kg	10800
	DEHA 1-3	Závěs pro kotvu s kulovou hlavou - DEHA závěs	1300 kg	2050
	DEHA 2-5	Závěs pro kotvu s kulovou hlavou - DEHA závěs	2500 kg	2210
	DEHA 5-0	Závěs pro kotvu s kulovou hlavou - DEHA závěs	5000 kg	2950
	DEHA 10-0	Závěs pro kotvu s kulovou hlavou - DEHA závěs	10000kg	5390
	DEHA 20-0	Závěs pro kotvu s kulovou hlavou - DEHA závěs	20000 kg	10500
	DEHA 32-0	Závěs pro kotvu s kulovou hlavou - DEHA závěs	32000 kg	25650
	LZ M-RD-12	Lanový závěs se závitem M - Rd, pr. 12	500 kg	285
	LZ M-RD-14	Lanový závěs se závitem M - Rd, pr. 14	800 kg	302
	LZ M-RD-16	Lanový závěs se závitem M - Rd, pr. 16	1200 kg	330
	LZ M-RD-18	Lanový závěs se závitem M - Rd, pr. 18	1600 kg	360
	LZ M-RD-20	Lanový závěs se závitem M - Rd, pr. 20	2000 kg	437
	LZ M-RD-24	Lanový závěs se závitem M - Rd, pr. 24	2500 kg	512
	LZ M-RD-30	Lanový závěs se závitem M - Rd, pr. 30	4000 kg	708
	LZ M-RD-36	Lanový závěs se závitem M - Rd, pr. 36	6300 kg	913
	JAP	Stavební vozík-japonka, 150 Lt., 50 kg, robustní	220 kg	3990
Foto produktu	Model	Popis	Nosnost Kapacita	Cena MO v Kč
	PZM-L	Kleště na dlažbu, desky, cihly, prefabrikáty, rozsah uchopení 200 - 400 (500) mm	20 kg	990

Strana 5